

使用目的

本品は、導尿、採尿又は尿量測定のために、尿道から膀胱に挿入するカテーテルです。

禁止事項

- ・一度使用した本品を再度使用しないでください。

使用上の注意

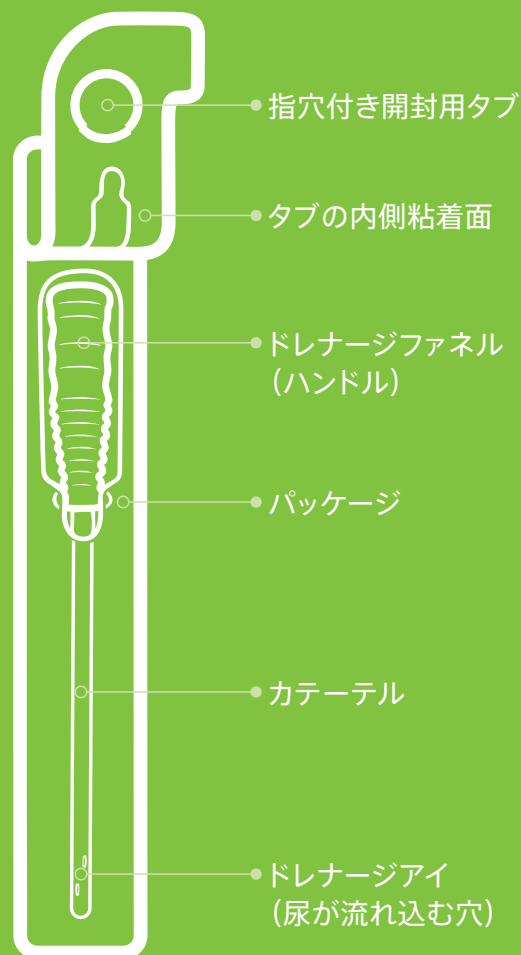
本品使用時に以下のトラブルが起こることがあります。
異常を感じられた場合は、かかりつけ医療機関にご相談ください。

- (1) 不具合
- ・ 本品の破損
 - ・ 挿入、抜去困難
 - ・ カテーテルのつまり
- (2) 有害事象
- ・ 感染
 - ・ 尿道出血
 - ・ 尿道炎症
 - ・ 膀胱、尿道損傷
 - ・ 破損片の体内遺残

保管方法及び有効期間等

- ・ 高温多湿及び直射日光を避け、乾燥した涼しい場所で保管してください。
- ・ 包装又は外箱に記載された使用期限までに使用してください。

天然ゴムラテックス、DEHP不使用



認証番号：302ADBZX00043000

・ 事前に必ず添付文書を読み、本製品の使用目的、禁忌・禁止、使用上の注意等を守り、使用方法に従って正しくご使用ください。
本製品の添付文書は、独立行政法人医薬品医療機器総合機構 (PMDA) の医薬品医療機器情報提供ホームページでも閲覧できます。
・ 製品の仕様・形状等は、改良等の理由により予告なく変更する場合がございますので、あらかじめご了承ください。

製造販売業者

株式会社メディコン

本社 大阪市中央区平野町2丁目5-8 ☎0120-036-541

crbard.jp

BD, the BD Logo, CleanGlide, Magic³, Magic³ Go and SureGrip are trademarks of Becton, Dickinson and Company or its affiliates.
© 2020 BD. All rights reserved.

2020.7.5.000 UCC_BD-18745



Magic³ Go[®]

HYDROPHILIC INTERMITTENT CATHETER
with CleanGlide™ Technology

MAGIC 3 GO 間欠導尿カテーテル
女性用
使用説明書

本品の使用方法及び使用上の注意について医療従事者から指導を受けて使用してください。
本書はいつでも見返すことができるように保管しておいてください。

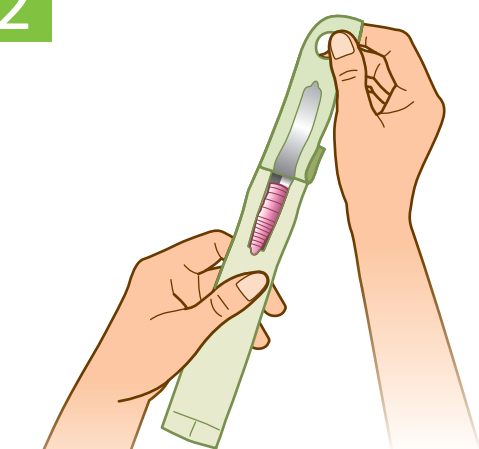
MAGIC 3 GO 間欠導尿カテーテル 女性用 使用手順

1



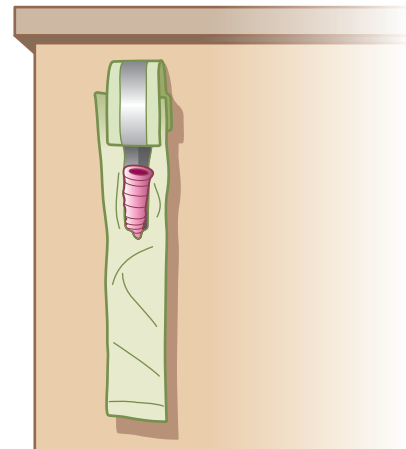
カテーテルを取り扱う前に必ず手を洗ってください。

2



開封用タブを使って上方に剥がし、パッケージを開封します。

3



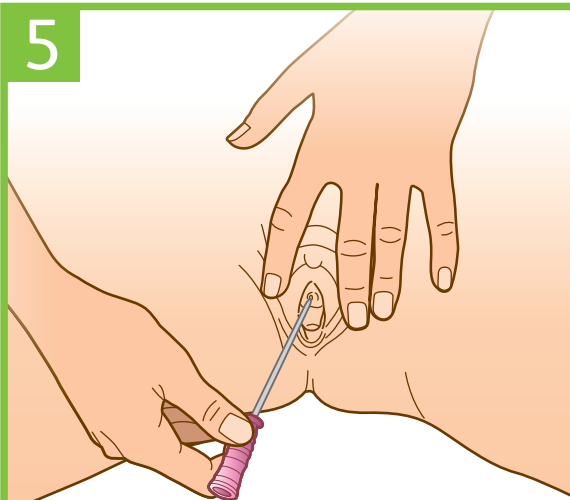
挿入準備中は、必要に応じて、開封用タブの接着面を折り返し、乾いた垂直面に貼付し、包装ごと貼り付けておくことができます。

4



両腿を広げて楽な姿勢をとり、尿道口とその周囲をきれいにします。糞便汚染を避けるため、前から後ろに拭いてください。もう一度手を洗います。

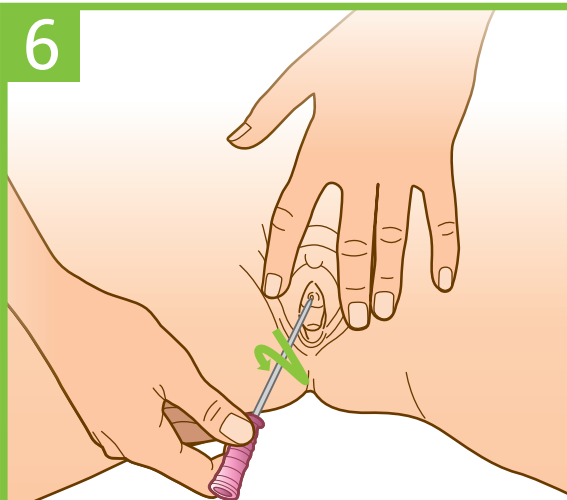
5



ドレナージファネル（ピンク色のハンドル部）を持ってカテーテルを取り出し、先端部を尿道に入れます。尿が流れ始めるまでゆっくりと優しく尿道に挿入します（約2.5～3.8cm）。

カテーテル挿入時に異常な抵抗や、痛みを感じた場合には、医師の指示のもと適切な処置を行ってください。

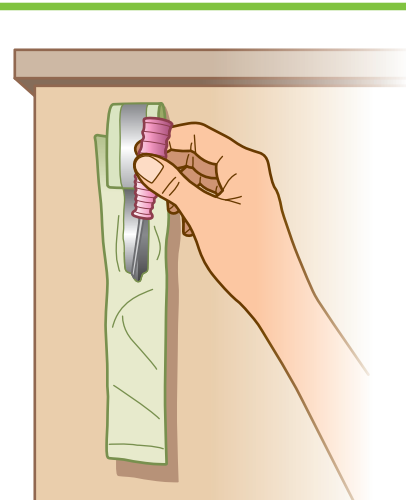
6



尿の流れが止まったら、カテーテルを抜去します。引き戻し中はカテーテルをゆっくり回転させ、尿が流れ始めるたびに停止させてください。

尿の色、臭い、透明度をチェックします。異常があればかかりつけ医療機関にご相談ください。

7



カテーテルをパッケージ内に戻し、一般の燃えるごみとして廃棄します。トイレに流さないでください。

8



最後に手を洗って終了です。